Vous y viendrez forcément !

Edition limitée

LA PLATEFORME

FORMATION-ATHLE.FR

FASTOCHE !

Apprenez à :

* Accéder à la page d'accueil
* Vous inscrire et vous abonner,
* Vous connecter,
* Accéder à Mon compte
* Naviguer grâce au FAQ
* Rechercher des documents
* Profiter des fiches gratuites et promues

* ACCÉDER A LA PAGE D'ACCUEIL

- Depuis le site fédéral http://www.athle.fr/, cliquez sur « FÉDÉRATION » puis sur le logo de l'OFA puis sur « Plateforme formation ».

- J'avoue, pas simple, sinon cliquez sur ce lien ! https://www.formation-athle.fr/
- Enfin, chaque ligue propose souvent un raccourci vers l'Organisme de Formation de l'Athlétisme (OFA) ou la plateforme.

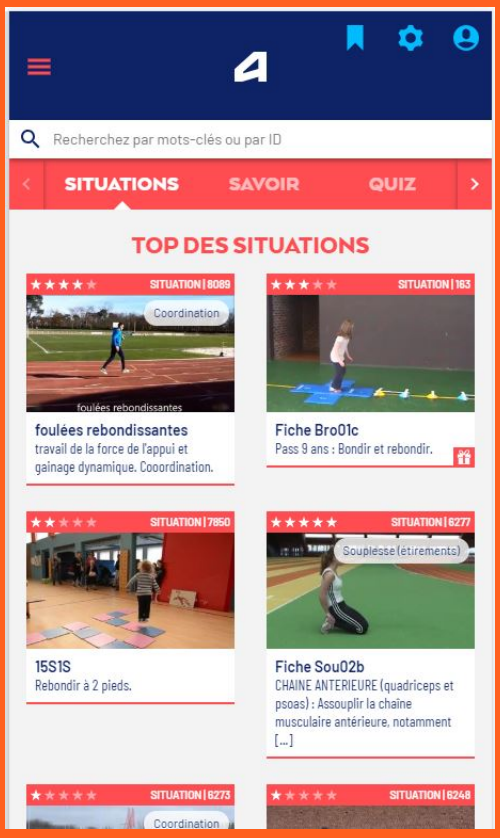

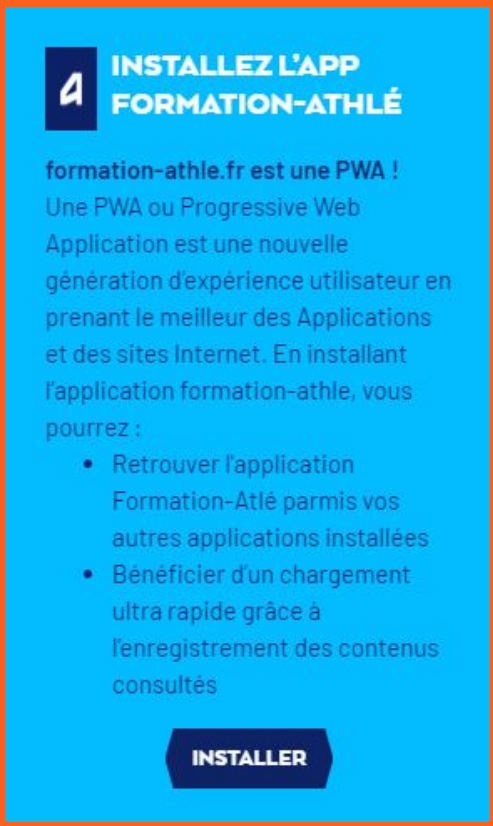

N'oubliez pas la version Smartphone !

Et pensez à installer l'application (uniquement sur Chrome)

* VOUS INSCRIRE et VOUS ABONNER

- Pour les non-inscrits, cliquez sur « **Je m'abonne** ».

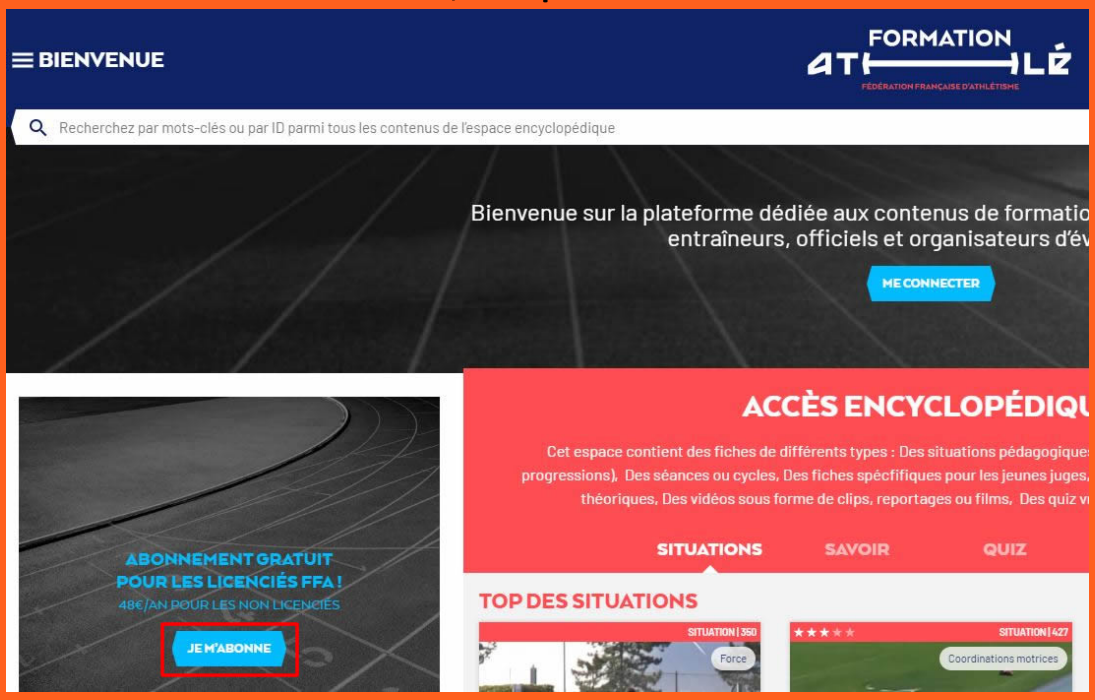

Puis sur :

- « **Je suis licencié** » ou
- « **Je ne suis pas licencié** »

* VOUS INSCRIRE et VOUS ABONNER

- Cochez « **J'accepte les conditions d'utilisation** »

puis cliquez sur « **Créer mon compte** ».

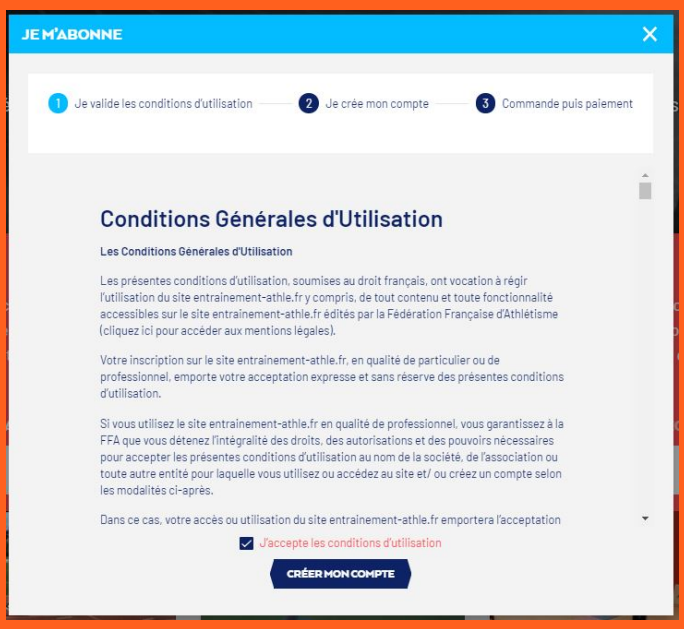

- Renseignez les éléments demandés sans oublier, pour bénéficier de **l'abonnement gratuit**, du numéro de licence et de votre date de naissance.

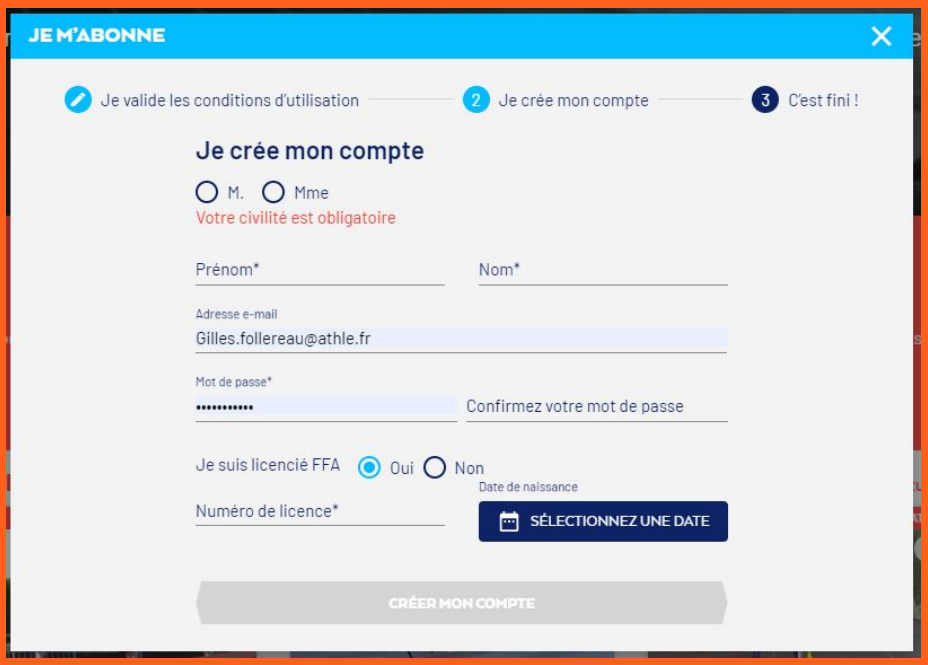

* VOUS INSCRIRE et VOUS ABONNER

- Pour les licenciés, vous n'avez plus qu'à cliquer sur « **Créer mon compte** », c'est fini !
- Pour les non licenciés, cliquez sur « **Créer mon compte** » puis soit sur :
  1. « **Confirmer et payer** »,
  2. ou « **Confirmer en tant que non abonné** » (s'inscrire pour accéder qu'aux fiches gratuites).

Dans le 1er cas, indiquez votre numéro de carte, la date d'expiration et le code de vérification puis cliquez sur :

"**Oui, je confirme mon paiement**". C'est fini !

* VOUS CONNECTER

- Cliquez en haut à droite sur « **CONNEXION** » ou sur « **ME CONNECTER** » sous le mot d'accueil.

- Enfin, indiquez votre mail et mot de passe sans oublier de cliquer sur « **SE CONNECTER** ».

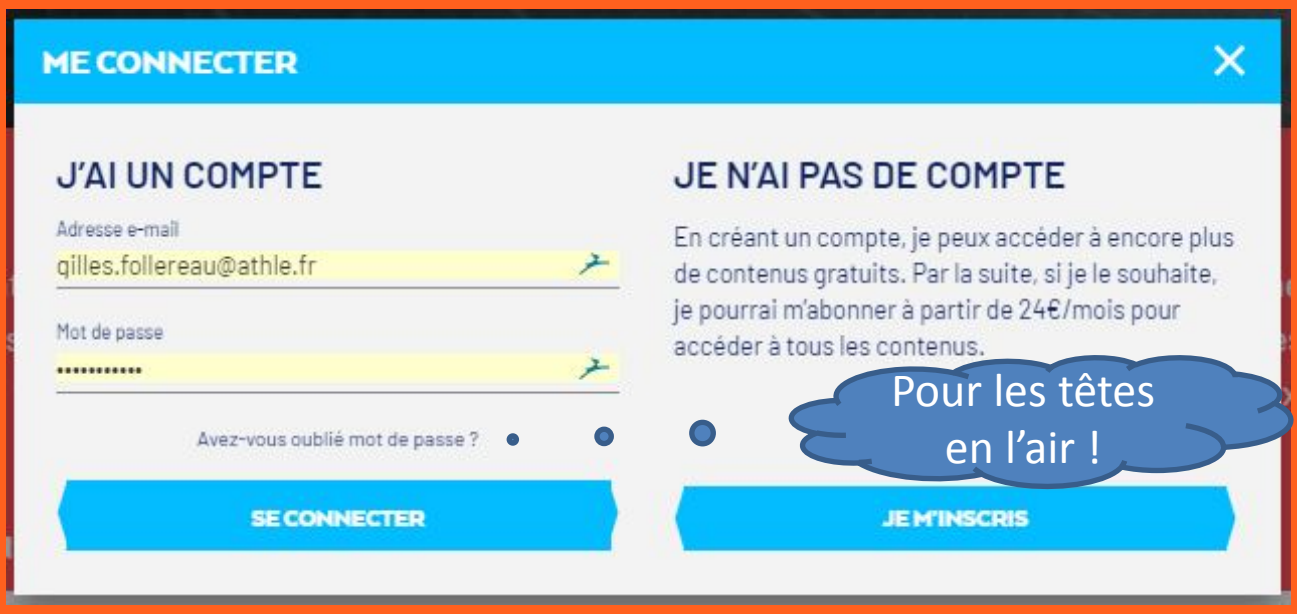

Pour les abonnés ou inscrits sur la plateforme Entrainement-athle.fr, les identifiants (mail et mot de passe) sont les mêmes.

Pour ceux qui sont déjà inscrits mais pas reconnus comme « abonné licencié », il faut d'abord se connecter puis cliquer sur votre prénom en haut à droite de l'écran puis sur « Mon compte ». Renseignez à minima N° de licence et Date de naissance sans oublier de cliquer sur « **ENREGISTRER** ».

* Non reconnu(e) comme licencié(e)

- Le système est « pointilleux » et va vérifier dans le Système Informatique de la FFA (SI-FFA) si les informations suivantes sont exacts :
  - Nom
  - Prénom
  - Sexe
  - Date de naissance

et correspondent avec votre numéro de licence.

- Les principales erreurs commises :
  - Inversion du nom et prénom,
  - Espace inutile et/ou tiret du 6 (-) manquant si prénom ou nom composé,
  - Date de naissance différente du SI-FFA ou mal indiquée

IMPORTANT, si vous avez un ancien compte sur la plateforme, le système n'accepte pas que l'on utilise deux fois le même numéro de licence.

Recommandations :

- Ecrire en MAJUSCULES,
- Décocher dans Domaines et filières tous les DOMAINES.

Des améliorations sont en cours pour à minima vous guider sur les erreurs possibles.

N'hésitez pas, si le système ne vous reconnait pas comme abonné(e), de cliquez sur « Contact » puis d'indiquez votre mail, le sujet et d'expliquer brièvement votre problème en précisant votre nom, prénom, date de naissance, N° de licence et éventuellement votre N° de téléphone.

* MON COMPTE

Mes fiches favorites !

- Depuis « Mon compte » vous avez accès à diverses informations dont la possibilité de changer de mot de passe.

- En cliquant sur « Domaines et filières », vous pouvez filtrer et donc réduire par défaut le nombre de fiches visibles (la filière « Education athlétique » par exemple).

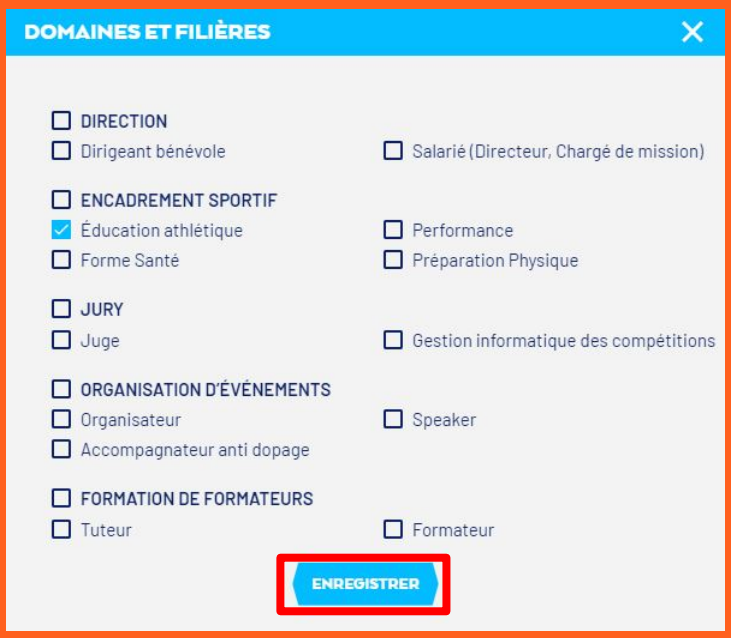

Ne pas oublier de cliquer sur « ENREGISTRER ».

Si vous avez le message

Désolé, nous n'avons rien trouvé

Supprimez des filtres, voire TOUS (valable surtout si vous êtes dans l'espace formateur).

* Les # accès et tutoriels

Suivant votre profil :

- Abonné « classique »,
- Stagiaire en formation,
- Formateur,
- Entraîneur haut niveau,
- Contributeur,
- …,

vous pouvez accéder à plus de fiches (contenus de formation, vidéos d'athlètes en grands championnats, …) ou avoir des droits pour éditer ou modifier des fiches.

Cliquez en haut à gauche sur Bienvenue (et/ou les trois barres horizontales sur Smartphone) pour faire apparaître le menu avec l'accès direct aux différents espaces.

- Cliquez sur « **CONTACT** » pour fiare part de remarques sur différents sujets (Généra, Formation, Bug, Idées).
- Cliquez sur « **FAQ** » pour accéder à la foire aux questions.
- Enfin, n'oubliez pas de cliquer sur « **VIDEO TUTORIELS** » pour gagner du temps !

* Rechercher des documents

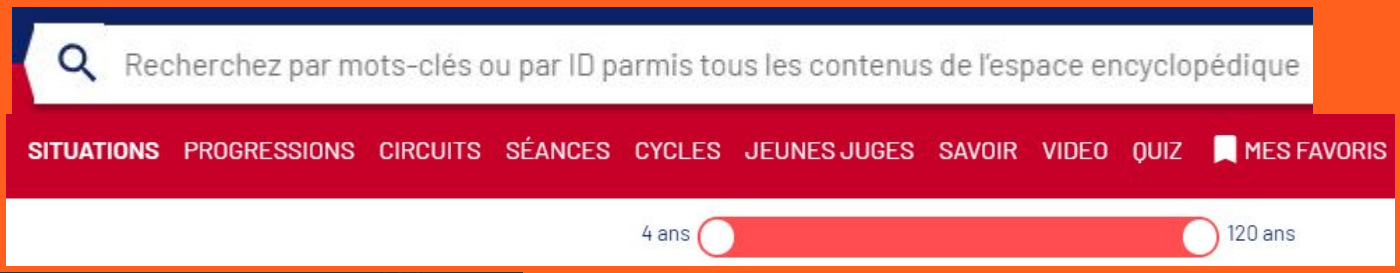

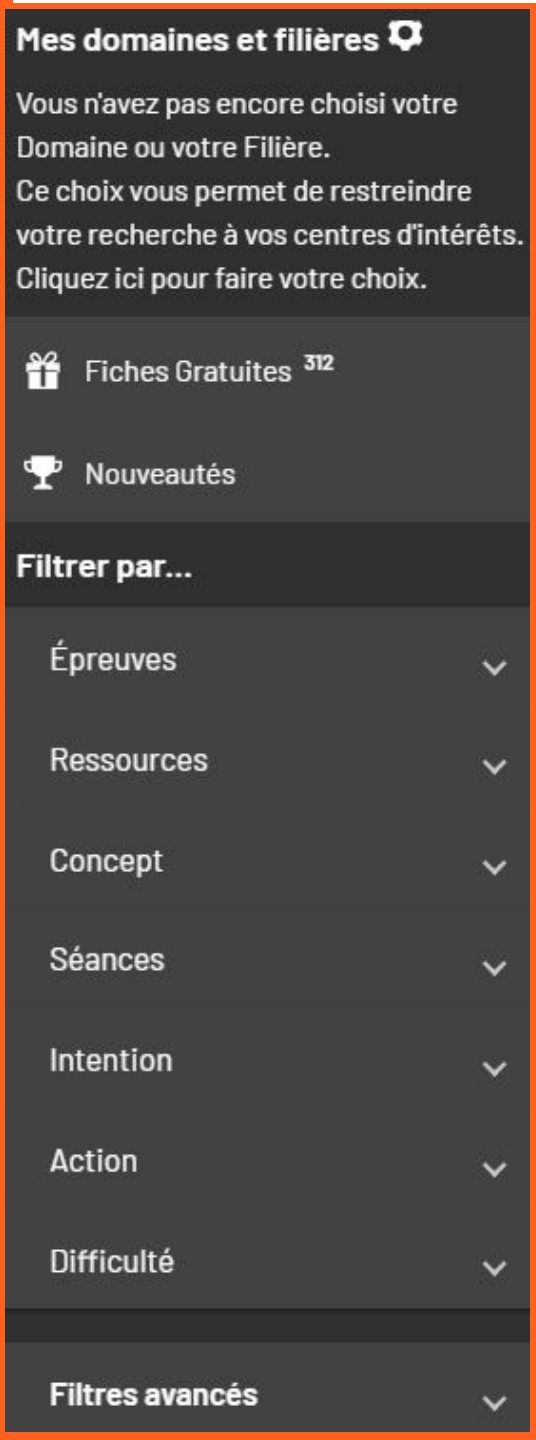

La barre de recherche permet de taper des mots à soi ou un numéro de fiche avec :

- Filtrage possible par type de fiches et réglette des âges.
- Filtrage côté gauche suivant de nombreux critères (Epreuves, …).

Indication du nombre de fiches filtrées

82 résultats et du nombre de fiches par filtre.

Filtres actifs désactivables

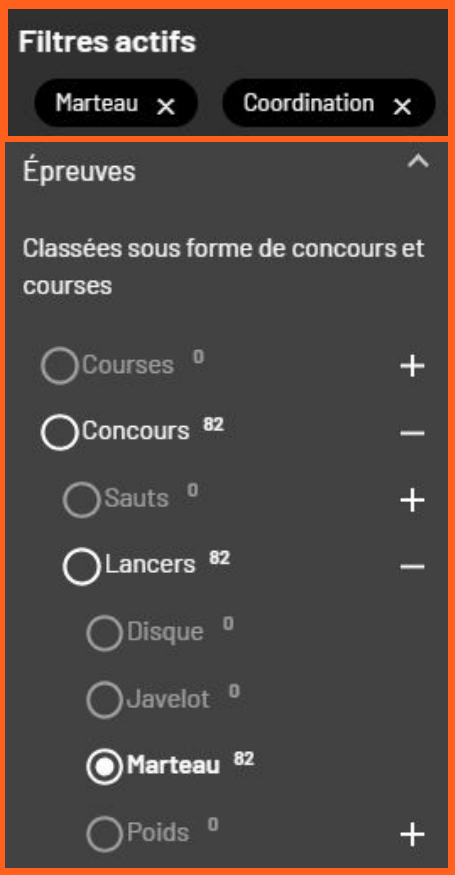

* Rechercher des documents

ACCÈS THÉMATIQUE

Cet espace permet d'accéder aux principaux documents d'une thématique que l'on retrouve en naviguant depuis une arborescence ou menu déroulant.

Tous les contenus (fiches) présents dans cet espace ne sont pas nouveaux et ne sont que des liens vers des fiches existantes de l'espace encyclopédique.

Tous les contenus de l'espace encyclopédique ne sont pas dans l'espace thématique mais les responsables de chaque thématique ont mis les documents les plus pertinents et indispensables.

ATTENTION, OUVERTURE DIFFEREE !

Plus simple à utiliser que l'accès Encyclopédique, l'accès thématique permet de trouver rapidement les principaux documents propres à une thématique suivant la filière sélectionnée.

* Rechercher des documents

E**space formateur** : accès aux diplômes ou aux modules en tapant directement le code SI-FFA (M00001 par exemple). Possibilité de retrouver des diplômes ou modules en utilisant des filtres (Domaines et filières, Niveau de certification, Option, Spécialité, …). Le formateur accède aux contenus FOAD (Formation à distance) et STAGE du stagiaire plus tous les documents pour le FACE A FACE.

Attention, tous ces liens ne sont actifs que si vous êtes abonnés

Exemples de différents types de fiches à consulter.

- Séance baby
https://formation-athle.fr/espace-encyclopedique/toutes-les-seances/seance/8018

- Fiche jeunes juges (Javelot)
https://formation-athle.fr/espace-encyclopedique/toutes-les-situations-de-jury/situation-de-jury/7087

- Fiche savoir sur le Nordic'Fit Cardio
https://formation-athle.fr/espace-encyclopedique/toutes-les-fiches-savoir/savoir/9571

- Quiz (Intervenir en ½ fond)
https://formation-athle.fr/espace-encyclopedique/tous-les-quiz/quiz/7640

- Tutoriel vidéo pour découvrir la plateforme (formateurs).
https://formation-athle.fr/espace-encyclopedique/toutes-les-video/video/12790

- Diaporama (le monde imaginaire pour les Baby)
Visible prochainement
https://www.formation-athle.fr/espace-encyclopedique/toutes-les-situations/situation/9627

- Analyse vidéo (visible prochainement avec les positions clés)

https://www.formation-athle.fr/espace-encyclopedique/toutes-les-situations/situation/9276

- Situation avec 6 vidéos (on ne voit qu'une vidéo en l'état)
https://formation-athle.fr/espace-encyclopedique/toutes-les-situations/situation/7023

* L’espace stagiaire

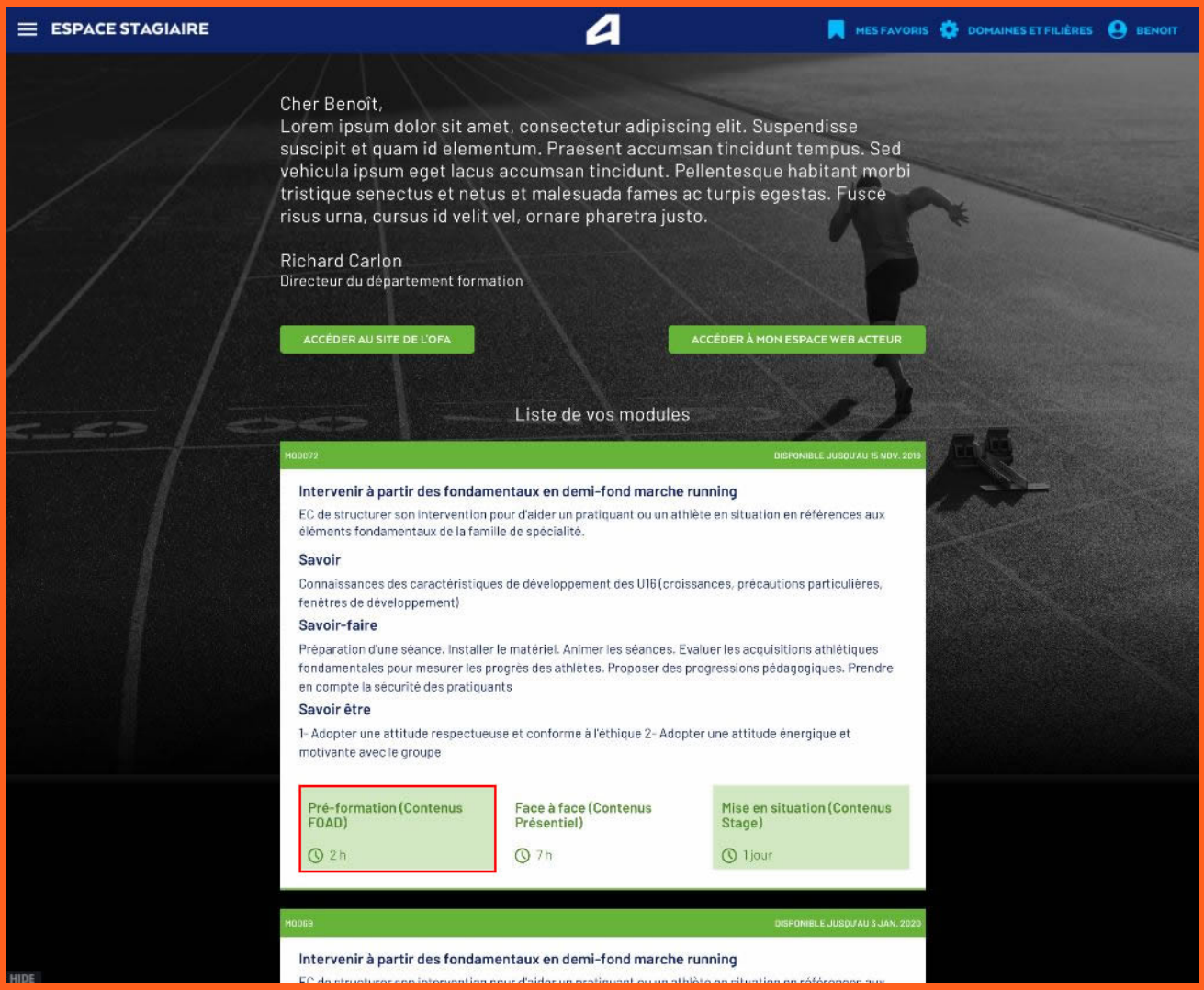

Dans cet espace ne figurent que les modules auxquels le stagiaire est inscrit.

Accès depuis la page d’accueil

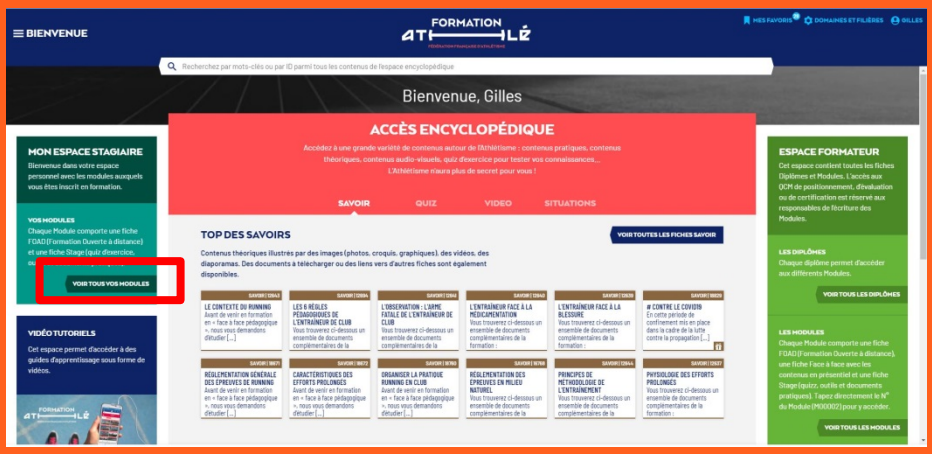

* Plus de 200 fiches gratuites

- Sans avoir besoin de cliquer sur « **Connexion** », vous pouvez accéder à ces fiches de tous types (situations, séances, progressions, vidéos, quiz, …) et de différentes filières (Education athlétique, Performance, …) pour vous donner une idée de l'ensemble des contenus. Les autres fiches sont accessibles en vision réduite (début de texte, image et pas de vidéo, pas de fichiers à télécharger, …).

* Les fiches « promues »

- Fiches mises en avant sur la page d'accueil suivant le contexte ou nouvelles fiches.

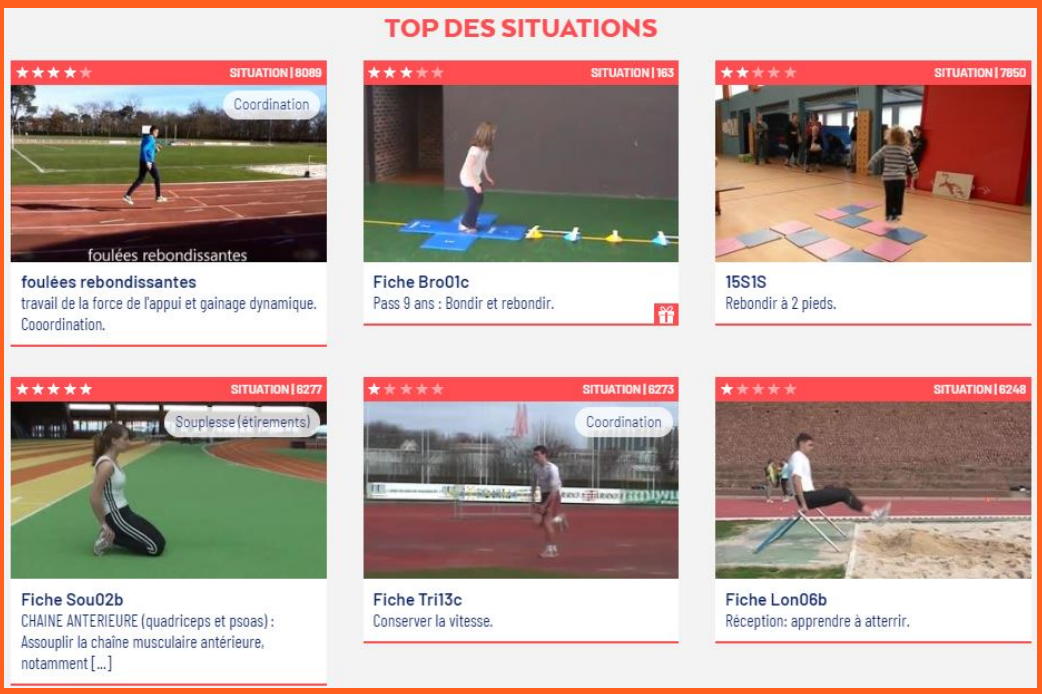

Cliquez sur le pictogramme correspondant !

Cliquez sur « Recharger maintenant » pour profiter d'une mise à jour de l'application. Le chargement se fera de toute façon à la prochaine ouverture de l'application.

* 3 sites qui cohabitent avec comme but à terme d'avoir UN seul identifiant et mot de passe.

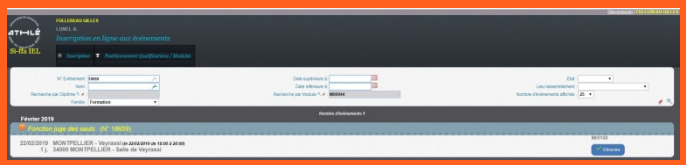

Gestion des évènements, des acteurs, …
Inscriptions aux modules.

Site d'information comprenant
l'Organisme de Formation de l'Athlétisme

SI-FFA
(IEL, …)

ATHLE.FR

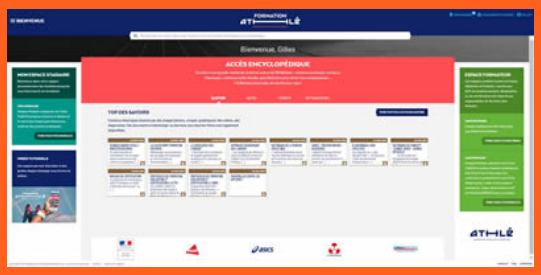

FORMATION
-ATHLE.FR

Plateforme des contenus
- Pédagogiques,
- Techniques,
- De formation